

# Kältetechnische Symbole

In Anlehnung an DIN 1861. Keine Gewähr für Richtigkeit und Vollständigkeit.  
Die Übereinstimmung der Symbole mit der gültigen Normung ist zu prüfen.

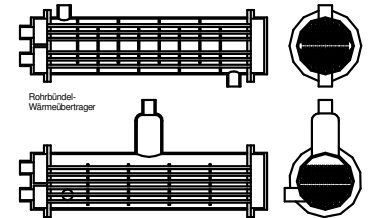
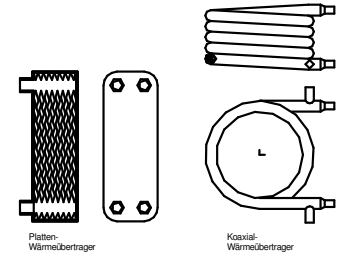
dünnsäte Linien

Kältemittel	Fluide	Fluide	Röhren	Absorptionsanlagē	Rückflüβverföhrer	Stehrohröhr	Regelventile	Behälter	Filter	Fluide	Fluide	Verdichter / Vakuumpumpen	Verdichtern	Antriebe	Beispiele für Antriebe	Symbole	Erklärung	Symbole	Erklärung
-------------	--------	--------	--------	-------------------	-------------------	-------------	--------------	----------	--------	--------	--------	---------------------------	-------------	----------	------------------------	---------	-----------	---------	-----------

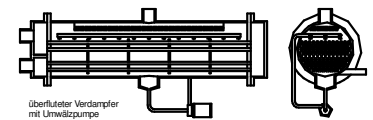
A4 quer

A4 hoch

A3 quer



überfluteter Verdampfer mit Dampfdrom



Bauförmēn flüssigkeitsbeaufschlagter Wärmeübertrager